

湛数采购一体化平台 操作手册 (供应商)

广东湛数大数据有限公司

联系电话：0759-3823899

2024年9月

一、平台网址

<http://supplier.zj-bigdata.com:8090/>



二、注册/登录

(一) 注册

1. 在 首页 点击 “注册”



2. 填写相关信息

按要求填写相关信息后点击“提交注册”即可

欢迎注册

创建账号，享受全方位的客户管理服务

* 用户名: yhm001

您输入的账号可以使用!

* 手机号码: 1782*****

电子邮箱: 13516*****m

* 公司名称: 湛数大数据公司

固定电话: 88*****

产品关键词: 多个关键词用,隔开

* 姓名: 邓*****

* 密 码:

* 确认密码:

验证码 9npd

9NPd

已有账号? [马上登录](#)

提交注册


（二）登录

1. 在首页中找到“登录”



2. 填写注册的用户名/邮箱/手机号码与密码

填写完后点击“立即登录”即可登录



三、入驻申请

首次注册登录需要进行入驻申请，待系统管理员审批后即可正常使用。



（一）填写说明

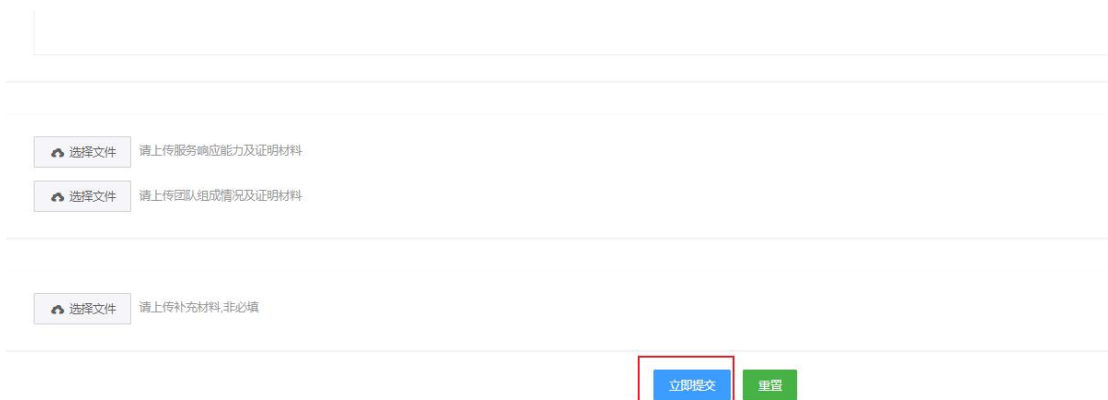
1. 点击下载“入库审查办法”，按文中相关规定填写和上传资料



2. 上传格式要求,仅支持 jpeg、jpg、png、pdf、zip、rar、7z 上传，大小小于 20M，如果有
多份文件,请压缩后再上传
3. 如有授权书、情况说明等书面材料，请填写完整、打印、签字盖章后再上传

（二）填写完点击“立即提交”

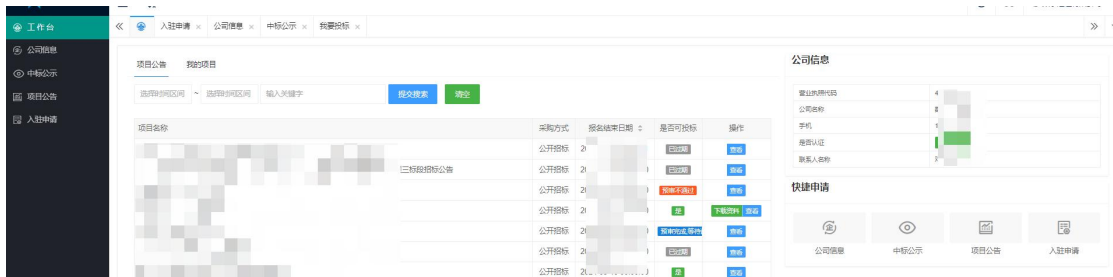
填写完相关信息后点击“立即提交”后，等待管理员审核即可





四、工作台

工作台中集合了供应商平台所有的操作, 在这个页面可以快速进行所有的工作。



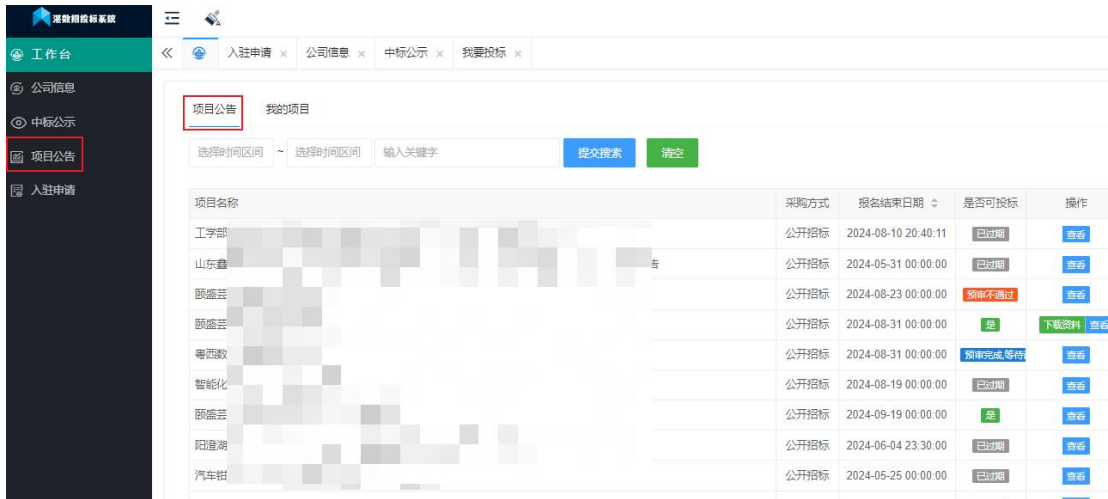
(一) 我的项目

里面存放着自己所有投标的项目, 可以快速查看到自己参与的所有项目



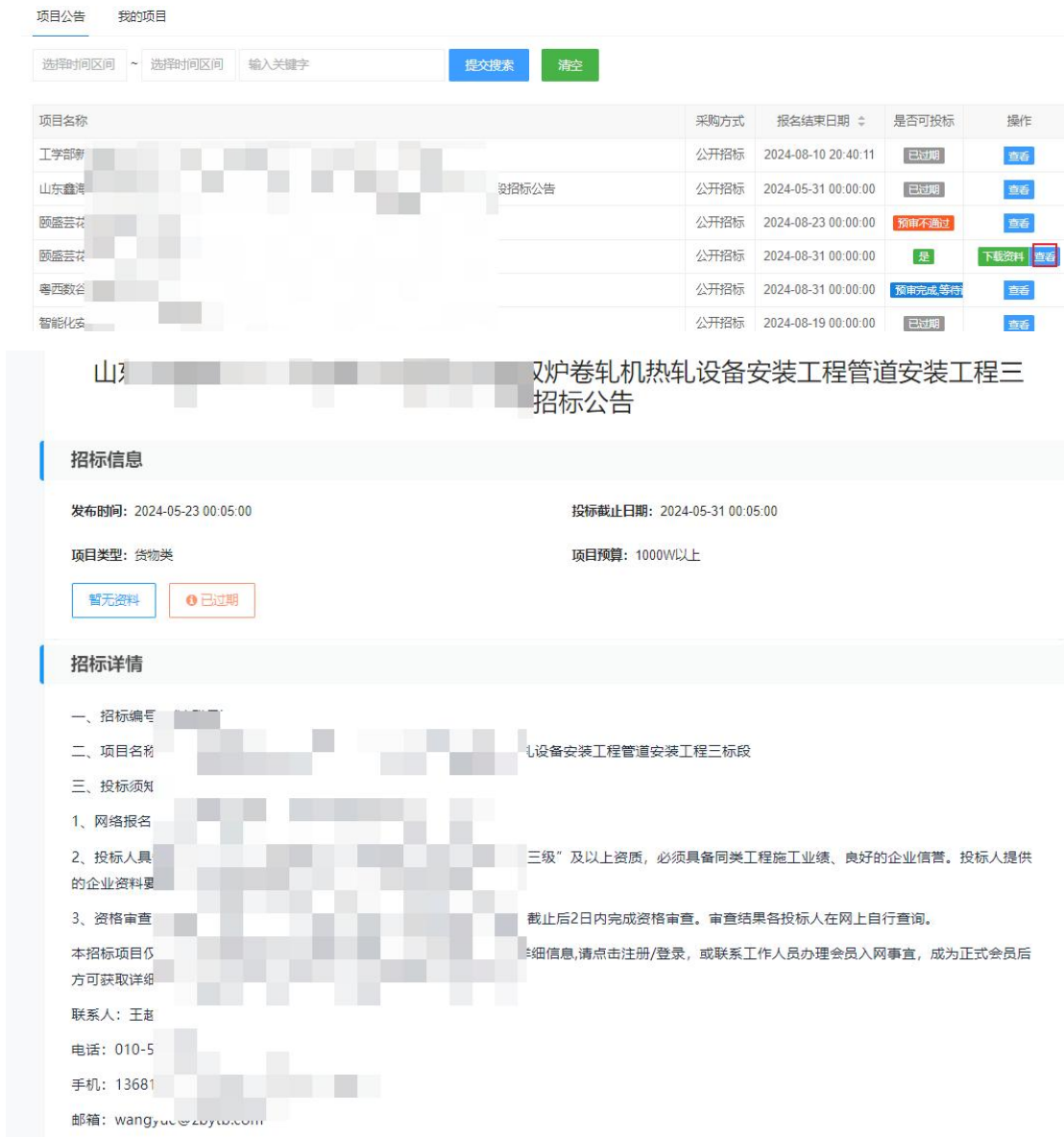
(二) 项目公告

投标入口可以点击工作台上的“项目公告”也可以点击侧边栏的“项目公告”进入



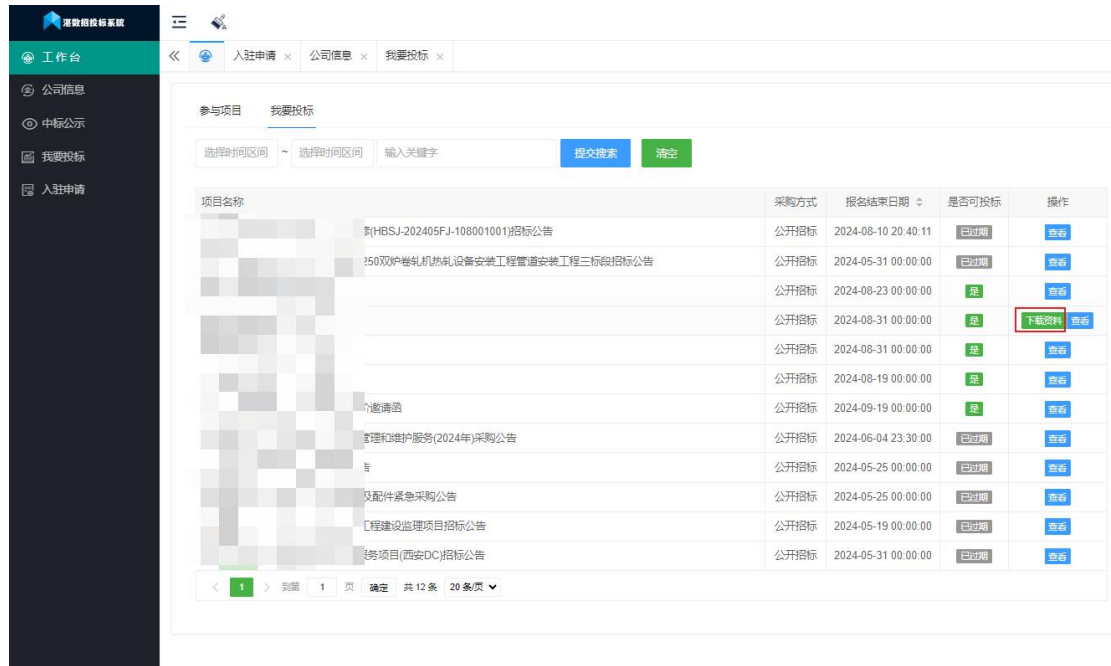
1. 查看

点击“查看”操作可以进去其中一条查看此项目的详细信息



2. 下载资料

点击下载资料可以下载这个项目的相关附件，在操作中点击“下载资料”或者项目详细页面中点击“获取资料”都可以



3. 我要投标

查看相关招标信息后，可以点击“我要投标”进行投标



4. 确认“投标详情”中相关的信息，如果有误点击“前往修改”进行修改



5. 点击“示例模板下载”根据示例模板准备先关资料，点击“选择文件”上传改资料后。点击确认既可完成投标

投标详情 — □ ×

| 投标标题: | 某 信息化安装工程 | | | | | | |
|---------|--|--------------------|------|----|-----|----|--------------------|
| 附件: | 暂无附件 | | | | | | |
| 公司名称: | 某 公司 (信息有错? 前往修改) | | | | | | |
| 联系人: | 某 王 | | | | | | |
| 手机号: | 某 5154 上传成功 | | | | | | |
| 上传投标文件: | <div>选择文件 示例模板下载 请上传zip、rar、7z格式文件, 10M以内</div> <table><thead><tr><th>文件名</th><th>文件大小</th><th>操作</th></tr></thead><tbody><tr><td>项目文</td><td>1B</td><td>删除</td></tr></tbody></table> | 文件名 | 文件大小 | 操作 | 项目文 | 1B | 删除 |
| 文件名 | 文件大小 | 操作 | | | | | |
| 项目文 | 1B | 删除 | | | | | |
| 备注: | <div style="border: 1px solid #ccc; height: 80px;"></div> | | | | | | |

[关闭](#) [确认](#)

6. 该项目状态会从“我要投标”转为“预审中”，等待管理审核。

化安装工程

招标信息

发布时间: 2024-08-15 09:08:18

投标截止日期: 2024-08-31 00:08:00

项目类型:

项目预算: 100-1000W

暂无资料

预审中

您提交的资料需要预审, 请耐心等待, 谢谢!

7. 该项目通过审核

如果该项目通过审核, 可以在工作台“我的项目”中状态可以看到为“预审完成, 等待评标”。

| 序号 | 参与项目名称 | 采购方式 | 状态 | 所属单位 | 发布时间 | 操作 |
|----|--------|------|------------|-------------|---------------------|----|
| 1 | | | 预审完成, 等待评标 | 广东湛数大数据有限公司 | 2024-08-15 09:37:18 | 查看 |

8. 该项目不通过审核

如果该项目不通过审核, 可以在工作台“我的项目”中状态可以看到为“预审不通过”。

| | | | | | | |
|---|---------------|------|-------|-------------|---------------------|----|
| 2 | 颐盛云花园智能化安装工程3 | 公开招标 | 预审不通过 | 广东湛数大数据有限公司 | 2024-08-15 00:00:00 | 查看 |
|---|---------------|------|-------|-------------|---------------------|----|

可以点击“查看”查看到不通过的原因。

| | | | | | | |
|---|---------------|------|-------|-------------|---------------------|----|
| 2 | 颐盛云花园智能化安装工程3 | 公开招标 | 预审不通过 | 广东湛数大数据有限公司 | 2024-08-15 00:00:00 | 查看 |
|---|---------------|------|-------|-------------|---------------------|----|

您的审批不通过, 请重新提交! 理由: 缺少相关资料

招标详情

五、公司信息

可以上传自己公司的基本信息，填写完信息后点击‘立即提交’即可。

The screenshot displays a web interface for entering company information. On the left is a dark sidebar with navigation options: '工作台' (Dashboard), '公司信息' (Company Information), '中标公示' (Bidding Announcement), '项目公告' (Project Announcement), and '入驻申请' (Application for Entry). The '公司信息' option is selected and highlighted in green. The main content area is titled '公司信息' and contains the following form fields:

- 营业执照代码: [Input field]
- 公司名称: [Input field]
- 公司地址: [Input field]
- 邮政编码: [Input field]
- 联系人: [Input field]
- 手机号码: [Input field]
- 电话号码: [Input field]
- 传真号码: [Input field]
- 电子邮箱: [Input field]
- QQ号码: [Input field]
- 其它信息: [Input field]

At the bottom right of the form, there is a blue button labeled '立即提交' (Submit), which is highlighted with a red rectangular box.